

2018

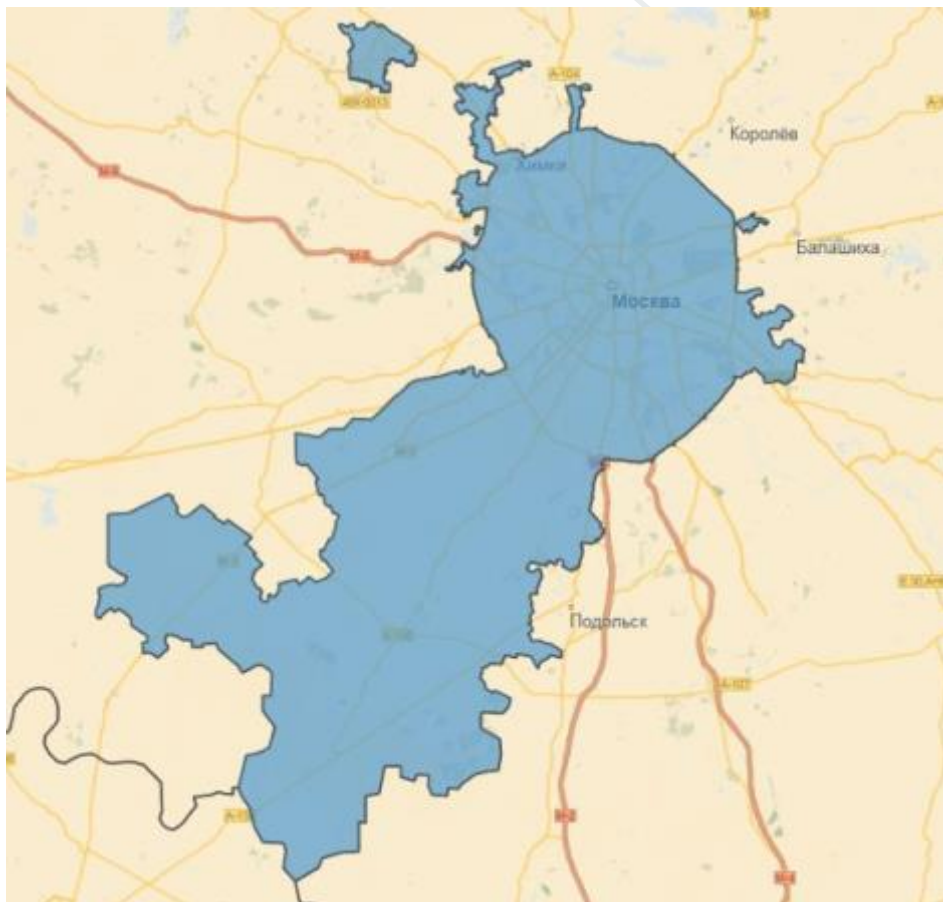
АНАЛИЗ АВТОМОБИЛЬНОГО РЫНКА МОСКВЫ, МОСКОВСКОЙ ОБЛАСТИ, САНКТ ПЕТЕРБУРГА И ЛЕНИНГРАДСКОЙ ОБЛАСТИ



КОВРИГИН А.С., ЗАМЕСТИТЕЛЬ ГЕНЕРАЛЬНОГО
ДИРЕКТОРА ОАО «АСМ-ХОЛДИНГ»
12 ОКТЯБРЯ 2018 ГОДА
МОСКВА



РЕГИСТРАЦИЯ АВТОМОБИЛЬНОГО ТРАНСПОРТА В МОСКВЕ ЗА 9 МЕСЯЦЕВ 2017-2018 ГОДА



- Численность населения \approx 12 500 000 человек
- Автомобилей зарегистрировано/на 1000 человек:

■ 2017 ■ 2018



142 339/11,4

158 003/12,6

11%



12 092

12 809

5,9%



6 163

6 74

9,4%




1 190

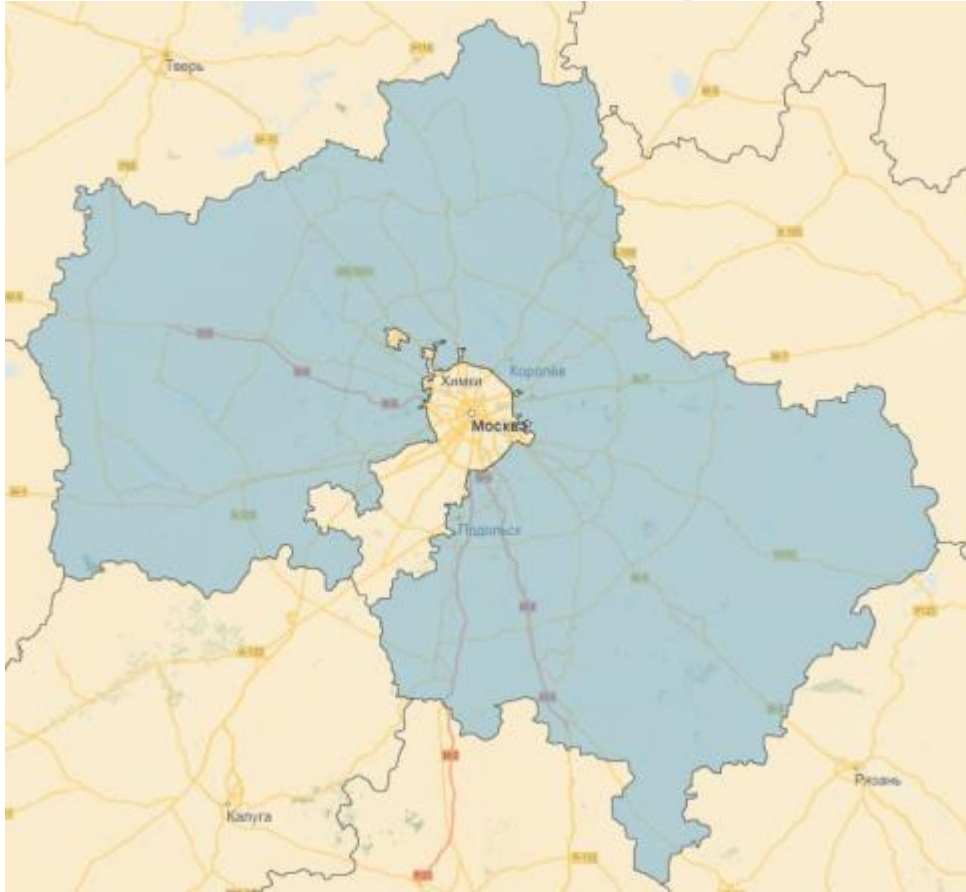
1 051

-11,7%

ТОП МОДЕЛИ АВТОМОБИЛЬНОГО ТРАНСПОРТА В МОСКВЕ ЗА 9 МЕСЯЦЕВ 2018 ГОДА




РЕГИСТРАЦИЯ АВТОМОБИЛЬНОГО ТРАНСПОРТА В МОСКВСКОЙ ОБЛАСТИ ЗА 9 МЕСЯЦЕВ 2017-2018 ГОДА



- Численность населения \approx 7 500 000 человек
- Автомобилей зарегистрировано/на 1000 человек:

■ 2017 ■ 2018



ТОП МОДЕЛИ АВТОМОБИЛЬНОГО ТРАНСПОРТА В МОСКОВСКОЙ ОБЛАСТИ ЗА 9 МЕСЯЦЕВ 2018 ГОДА

KIA RIO – 8 842 шт.



HYUNDAI CRETA – 4 499 шт.



HYUNDAI SOLARIS – 4 120 шт.



GAZelle NEXT – 1 870 шт.



FORD TRANSIT – 811 шт.



MERCEDES SPRINTER – 620 шт.



GAZ GAZON NEXT – 334 шт.



KAMAZ 6520 – 310 шт.



MERCEDES ARCTOS – 254 шт.



GAZelle NEXT – 683 шт.



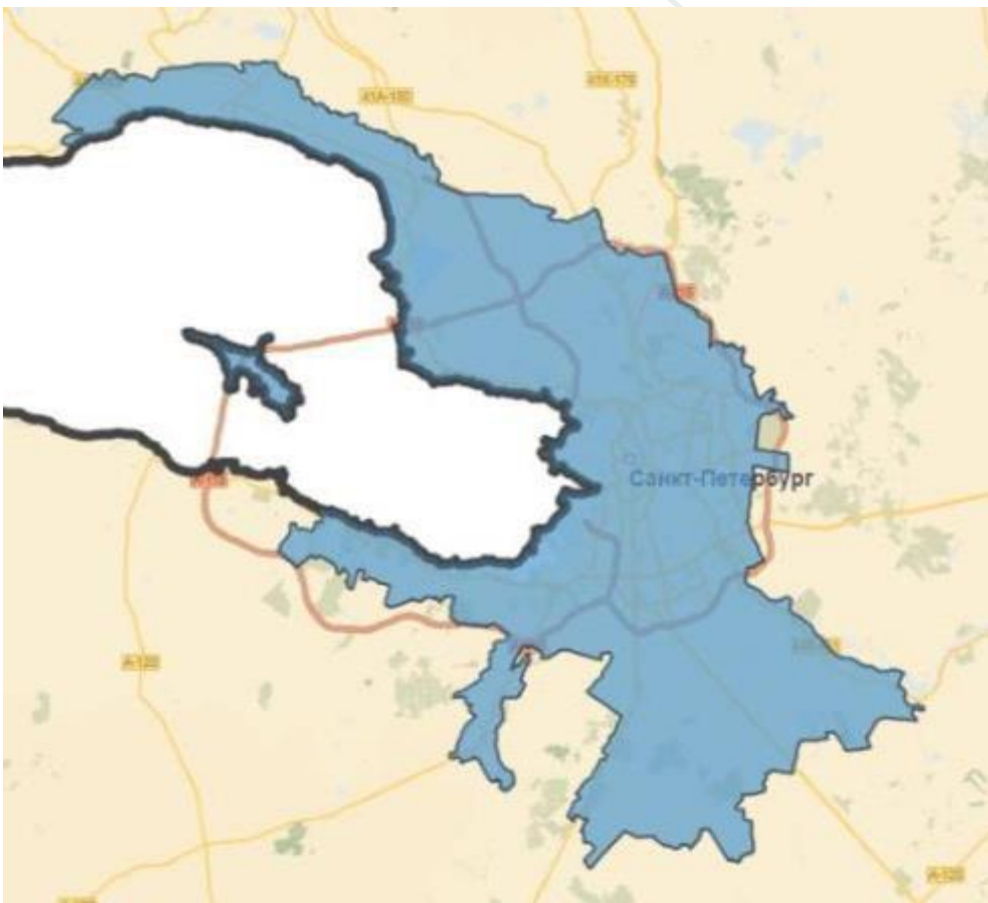
LiAZ 5256 – 411 шт.



VOLZHANIN 52701 – 207 шт.



РЕГИСТРАЦИЯ АВТОМОБИЛЬНОГО ТРАНСПОРТА В САНКТ ПЕТЕРБУРГЕ ЗА 9 МЕСЯЦЕВ 2017-2018 ГОДА



• Численность населения \approx 5 350 000 человек

• Автомобилей зарегистрировано/на 1000 человек:

■ 2017 ■ 2018



ТОП МОДЕЛИ АВТОМОБИЛЬНОГО ТРАНСПОРТА В САНКТ ПЕТЕРБУРГЕ ЗА 9 МЕСЯЦЕВ 2018 ГОДА

VOLKSWAGEN POLO – 3 620 шт.

GAZelle NEXT – 1 162 шт.

HYUNDAI SOLARIS – 3 463 шт.



KIA RIO – 3 074 шт.



FORD TRANSIT – 733 шт.



LADA LARGUS FURGON – 427 шт.



MERCEDES ARCTOS – 347 шт.

PAZ 3204 – 140 шт.

GAZ GAZON NEXT – 241 шт.



KAMAZ 5490 – 205 шт.



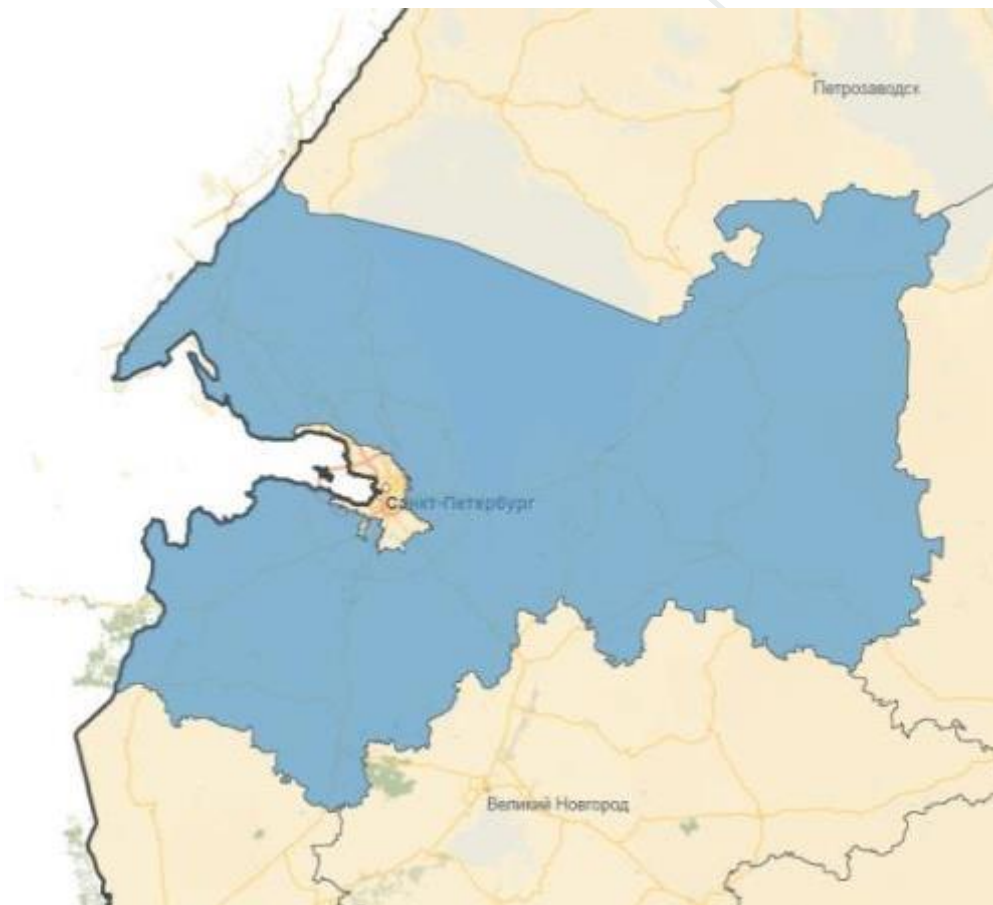
YUTONG 6119 – 58 шт.



VOLZHANIN 52701 – 36 шт.



РЕГИСТРАЦИЯ АВТОМОБИЛЬНОГО ТРАНСПОРТА В ЛЕНИНГРАДСКОЙ ОБЛАСТИ ЗА 9 МЕСЯЦЕВ 2017-2018 ГОДА



- Численность населения \approx 1 800 000 человек

- Автомобилей зарегистрировано/на 1000 человек:

■ 2017 ■ 2018



16 651/9,3	10,3%
18 358/10,2	



1 020	8,1%
1 103	



579	-10,7%
517	



126	28,6%
162	

ТОП МОДЕЛИ АВТОМОБИЛЬНОГО ТРАНСПОРТА В ЛЕНИНГРАДСКОЙ ОБЛАСТИ ЗА 9 МЕСЯЦЕВ 2018 ГОДА

LADA VESTA – 1 005 шт.



HYUNDAI SOLARIS – 1 093 шт.



HYUNDAI CRETA – 947 шт.



FORD TRANSIT – 140 шт.



GAZelle NEXT – 255 шт.



GAZelle 3302 – 104 шт.



GAZ GAZON NEXT – 55 шт.



KAMAZ 6520 – 42 шт.



MERCEDES ARCTOS – 35 шт.



PAZ 3204 – 72 шт.



PAZ 3205 – 41 шт.



YUTONG 6119 – 9 шт.



ПАРКИ АВТОМОБИЛЬНОГО ТРАНСПОРТА МОСКВЫ НА ПЕРВОЕ ПОЛУГОДИЕ 2018 ГОДА



4 008 641 ШТ.

ТОП-5 МАРОК

	LADA	600 774
	NISSAN	234 815
	KIA	232 706
	TOYOTA	218 366
	HYUNDAI	208 803

ТОП-3 МОДЕЛИ

FORD FOCUS	
HYUNDAI SOLARIS	
LADA 2106	



290 727 ШТ.

ТОП-5 МАРОК

	GAZ	100 916
	VOLKSWAGEN	34 230
	MERCEDES	23 631
	FORD	23 470
	PEUGEOT	17 424

ТОП-3 МОДЕЛИ

GAZelle 3302	
FORD TRANSIT	
MERCEDES SPRINTER	



162 036 ШТ.

ТОП-5 МАРОК

	KAMAZ	35 888
	ZIL	24 344
	MAZ	16 981
	GAZ	15 940
	MAN	9 445

ТОП-3 МОДЕЛИ

KAMAZ 65115	
HYUNDAI MIGHTY	
KAMAZ 6520	



21 680 ШТ.

ТОП-5 МАРОК

	LIAZ	8 406
	PAZ	4 531
	MAZ	885
	KAVZ	642
	MERCEDES	617

ТОП-3 МОДЕЛИ

LiAZ 5292	
PAZ 3205	
LiAZ 6213	

ПАРКИ АВТОМОБИЛЬНОГО ТРАНСПОРТА МОСКВОВСКОЙ ОБЛАСТИ НА ПЕРВОЕ ПОЛУГОДИЕ 2018 ГОДА



2 699 117 ШТ.

ТОП-5 МАРОК

	LADA	560 624
	KIA	183 527
	NISSAN	151 401
	HYUNDAI	148 471
	VOLKSWAGEN	132 596

ТОП-3 МОДЕЛИ

LADA 2107	
LADA 2109	
KIA RIO	



221 524 ШТ.

ТОП-5 МАРОК

	GAZ	110 510
	VOLKSWAGEN	21 325
	UAZ	15 524
	MERCEDES	14 766
	FORD	13 747

ТОП-3 МОДЕЛИ

GAZelle 3302	
GAZelle 2705	
FORD TRANSIT	



145 738 ШТ.

ТОП-5 МАРОК

	KAMAZ	30 478
	ZIL	21 312
	GAZ	17 776
	MAZ	15 714
	MAN	7 866

ТОП-3 МОДЕЛИ

KAMAZ 55111	
GAZ 3307	
KAMAZ 65115	



16 801 ШТ.

ТОП-5 МАРОК

	PAZ	4 438
	LIAZ	4 215
	MERCEDES	1 142
	KUBAN	761
	GOLAZ	711

ТОП-3 МОДЕЛИ

PAZ 3205	
LiAZ 5256	
LiAZ 5292	

ПАРКИ АВТОМОБИЛЬНОГО ТРАНСПОРТА САНКТ ПЕТЕРБУРГА НА ПЕРВОЕ ПОЛУГОДИЕ 2018 ГОДА



1 775 946 ШТ.

ТОП-5 МАРОК

	LADA	309 825
	VOLKSWAGEN	113 457
	FORD	107 550
	KIA	93 506
	NISSAN	89 632

ТОП-3 МОДЕЛИ

FORD FOCUS



LADA 2109



HYUNDAI SOLARIS



148 527 ШТ.

ТОП-5 МАРОК

	GAZ	50 760
	VOLKSWAGEN	20 173
	FORD	18 406
	MERCEDES	13 242
	UAZ	6 994

ТОП-3 МОДЕЛИ

GAZelle 3302



FORD TRANSIT



VW TRANSPORTER



81 708 ШТ.

ТОП-5 МАРОК

	KAMAZ	15 562
	GAZ	11 089
	VOLVO	7 476
	ZIL	7 019
	MERCEDES	6 895

ТОП-3 МОДЕЛИ

MERCEDER ACTROS



GAZ 3307



VOLVO SERIES FH



14 806 ШТ.

ТОП-5 МАРОК

	PAZ	4 607
	LIAZ	2 268
	MAZ	1 012
	YUTONG	905
	VOLZHZNIN	872

ТОП-3 МОДЕЛИ

PAZ 3204



PAZ 3205



LiAZ 5256



ПАРКИ АВТОМОБИЛЬНОГО ТРАНСПОРТА ЛЕНИНГРАДСКОЙ ОБЛАСТИ НА ПЕРВОЕ ПОЛУГОДИЕ 2018 ГОДА



618 695 ШТ.

ТОП-5 МАРОК

	LADA	172 051
	VOLKSWAGEN	35 072
	RENAULT	33 405
	FORD	33 363
	KIA	27 376

ТОП-3 МОДЕЛИ

LADA 2109	
LADA 2107	
FORD FOCUS	



56 622 ШТ.

ТОП-5 МАРОК

	GAZ	18 123
	VOLKSWAGEN	8 094
	FORD	7 399
	UAZ	6 109
	MERCEDES	4 242

ТОП-3 МОДЕЛИ

GAZelle 3302	
FORD TRANSIT	
VW TRANSPORTER	



39 988 ШТ.

ТОП-5 МАРОК

	KAMAZ	8 445
	GAZ	7 864
	ZIL	4 503
	VOLVO	3 298
	SCANIA	3 063

ТОП-3 МОДЕЛИ

GAZ 3307	
KAMAZ 55111	
KAMAZ 65115	



4 607 ШТ.

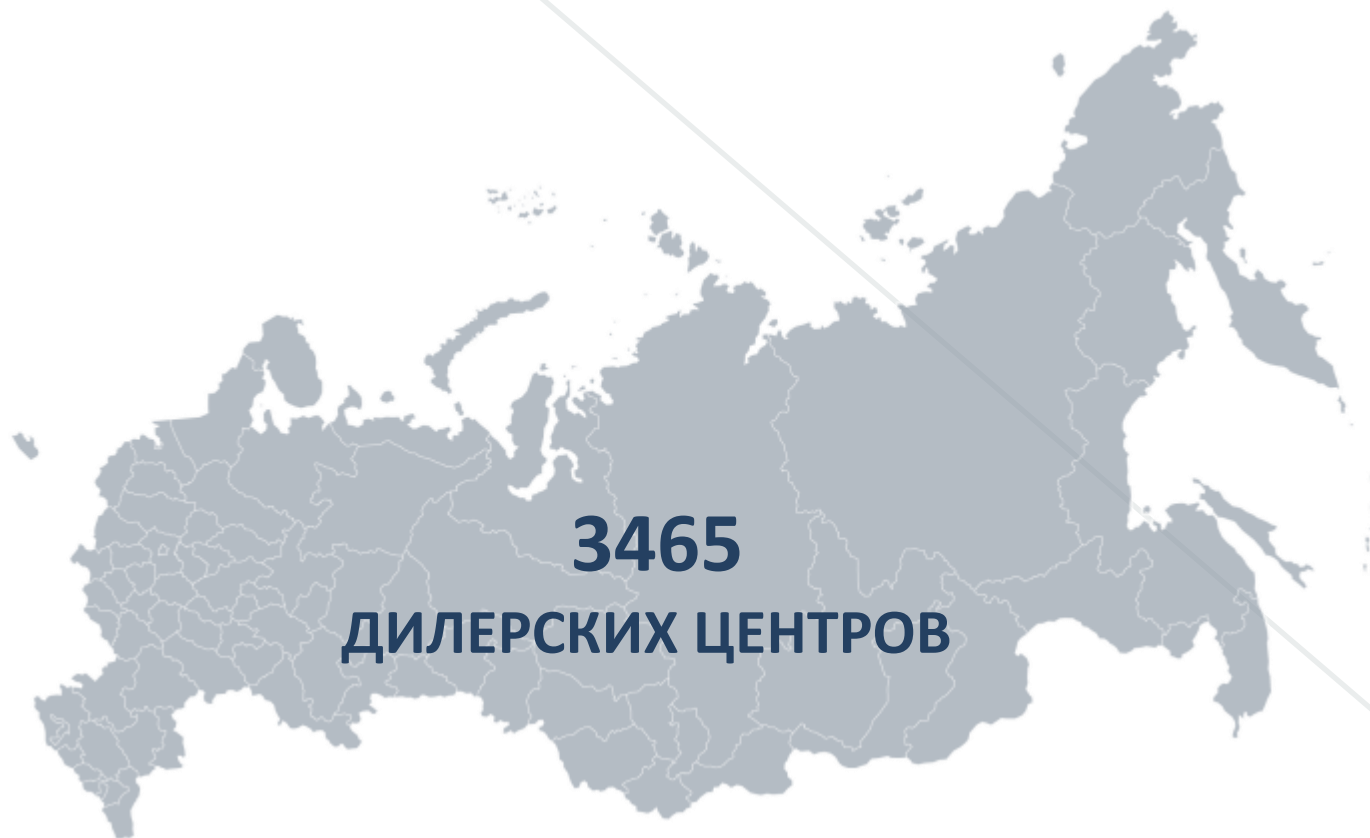
ТОП-5 МАРОК

	PAZ	2 309
	KAVZ	352
	KUBAN	341
	VOLVO	207
	LIAZ	184

ТОП-3 МОДЕЛИ

PAZ 3205	
PAZ 3204	
KUBAN G1	

ДИЛЕРСКИЕ ЦЕНТРЫ



2015 г. - 500

2018 г. - 1100

**ДИЛЕРСКИХ ЦЕНТРОВ
58% ПРОДАЖ ВСЕГО РЫНКА
В РОССИИ**

ДИЛЕРСКАЯ СЕТЬ 2018	ЗАРЕГИСТРИРОВАННО НОВЫХ ЗА 9 МЕС. 2017, тыс. шт.		ЗАРЕГИСТРИРОВАННО НОВЫХ ЗА 9 МЕС. 2018, тыс. шт.		2018 к 2017, %	ЗАРЕГИСТРИРОВАННО Б/У ЗА 9 МЕС. 2017, тыс. шт.		ЗАРЕГИСТРИРОВАННО Б/У ЗА 9 МЕС. 2018, тыс. шт.		2018 к 2017, %
МОСКВА	414	142	158	11	194	191	-1,5			
МОСКОВСКАЯ ОБЛАСТЬ	136	84	97	16	216	207	-4,2			
САНКТ ПЕТЕРБУРГ	232	64	72	11,6	120	117	-2,5			
ЛЕНИНГРАДСКАЯ ОБЛАСТЬ	3	17	18	10,3	51	52	2			

НАШИ КОНТАКТЫ

Руководитель проекта – **СТЕРЛИКОВ АЛЕКСАНДР**

тел: 8 (495) 625-51-79

моб: 8 (905) 747-24-31

e-mail: sterlikov@asm-holding.ru

Начальник аналитического центра – **ВАСИЛИЙ СЕИН**

тел: 8 (495) 626-04-71

e-mail: vasein@asm-holding.ru

www.asm-holding.ru

